

泉州太平洋集装箱码头有限公司


船舶岸电设施信息表

一、船舶岸电系统参数表：

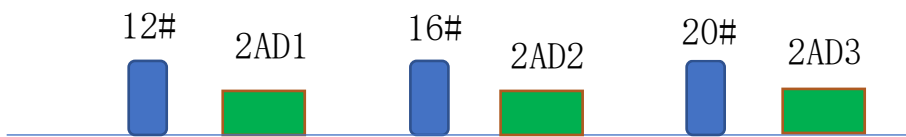
	泊位	电压	频率	容量
高压	3#、4#泊位	6KV/6.6kV	50HZ/60HZ	1700kVA
	5#、6#泊位	6KV/6.6kV	50HZ/60HZ	3000kVA
低压	1#、2#、3#泊位	380V	50HZ	30kVA、63A
	5#、6#泊位	380V	50HZ	30kVA、63A
		380V	50HZ	150kVA、350A

二、岸边接电箱位置图（缆桩： 低压岸电箱： 高压岸电箱：）

1、1#泊位岸电箱位置示意图



2、2#泊位岸电箱位置示意图



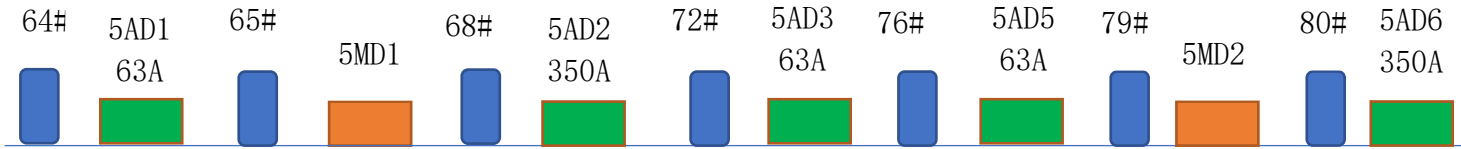
3、3#泊位岸电箱位置示意图



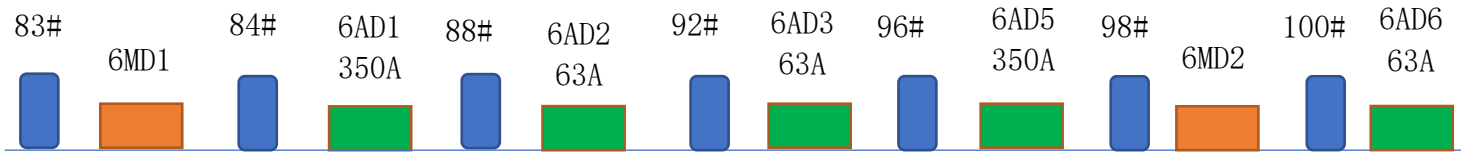
4、4#泊位岸电箱位置示意图



5、5#泊位岸电箱位置示意图




6、6#泊位岸电箱位置示意图



三、低压岸电箱插座图片：





380V 350A插座

合闸指示

电源指示

开

关